Zdarzyło ci się siedzieć nad czymś, co wydaje się proste, a jednak nie chce wejść do głowy? Nie chodzi nawet o brak talentu. Raczej o klasyczną sytuację: twój mózg widzi hasła, ale nie widzi sensu. A sensu nie widać, bo go… nie szukasz w dobrym miejscu.

„Dlaczego nadal nie rozumiem?" brzmi jak pytanie do kogoś innego. A najczęściej jest to pytanie do ciebie, tylko wygodniej brzmi w wersji oskarżającej. Najkrótsza droga do zrozumienia nie polega na wytężaniu cierpliwości ani na dokładaniu kolejnych godzin. Polega na zmianie sposobu, w jaki próbujesz zrozumieć. To różnica jak między wielokrotnym odświeżaniem strony a sprawdzeniem, czy masz internet.

I tak, wiem. To może być rozbrajająco proste. Ale dopiero proste. Na początku zwykle jest trudne, bo najpierw musisz przestać udawać, że „nie rozumiem" to wyrok.

Dlaczego rozumienie nie przychodzi, choć się starasz?

Powiedzmy to brutalnie: staranie się nie jest tym samym co uczenie. Możesz godzinami czytać instrukcję i nadal nie rozumieć, bo czytasz jak ktoś, kto szuka poetyckiego piękna, a nie jak ktoś, kto ma zamiar wykonać zadanie.

Jest kilka typowych powodów, które spotykam zbyt często, by traktować je jak odosobnione wypadki:

Pierwszy powód: rozumienie bywa „lokalne", a ty testujesz je „globalnie". Lokalnie, czyli w jednym kawałku, świetnie. Globalnie, czyli „jak to działa w całości", pustka. Na przykład potrafisz rozpoznać pojęcia z wykładu, ale gdy dostajesz zadanie, nagle nie umiesz powiedzieć, gdzie je zastosować.

Drugi powód: mózg próbuje zrozumieć bez mapy. Czytanie bez struktury sprawia, że informacje układają się w losowe stosy. Potem dziwisz się, że z tej hałdy nie da się zbudować sensu.

Trzeci powód: mylisz „rozumieć" z „czuć się komfortowo". Czasem jedyne, co robisz, to odwlekasz dyskomfort związany z niepewnością. Trzymasz się tego, co znane, bo wiesz, że nie wyjdzie ci głupio. A zrozumienie wymaga momentu „chwilę nie wiem", bo dopiero w tym momencie pojawia się potrzeba doprecyzowania.

I czwarty powód, najbardziej zdradliwy: uczysz się odpowiedzi, nie mechanizmu. Wtedy radzisz sobie na testach, gdzie wystarczy wybrać właściwą opcję, ale gdy problem jest lekko inny, wszystko się sypie. Jakbyś miał mapę, ale złą skalę: działa do pewnego zakrętu, potem już tylko zgadywanie.

Zrozumienie zwykle nie odmawia. Ono tylko reaguje na twoje warunki. Jeśli warunki są złe, dostajesz brak odpowiedzi.

Najkrótsza droga to wymuszenie sensu

„Najkrótsza droga" w tym kontekście nie oznacza skrótu do bycia mądrzejszym. Oznacza skrót do właściwej pętli. Taka, która zamienia błąd w informację, a nie w wstyd.

W realu wygląda to tak: kiedy mówisz „nie rozumiem", w praktyce brakuje ci jednego z trzech elementów.

- Po pierwsze, nie wiesz, co jest celem. Co ma być efektem końcowym? Jak wygląda sukces?
- Po drugie, nie wiesz, jakie są kroki pośrednie. Co musisz umieć po drodze?
- Po trzecie, nie wiesz, jak sprawdzić, czy idziesz w dobrym kierunku. Jak rozpoznać, że zbliżasz się do sensu, a nie tylko do zmęczenia?

Najkrótsza droga pojawia się wtedy, gdy zaczynasz wymuszać na materiale, żeby podał ci własne „sprawdziany". To może być zadanie domowe, przykład, mini-test albo prosta próba wyjaśnienia komuś innemu. Najważniejsze,

żeby sprawdzian był krótki. Jeśli sprawdzian ma godzinę, to załatwia sprawę zmęczenie, a nie zrozumienie.

Kiedy wprowadzasz krótki sprawdzian, rozumienie dostaje tlen. A tlen to dopamina, tylko w bardziej użytecznej formie.

Pierwszy błąd: bronisz się przed pytaniem, które powinno paść

Ludzie często nie rozumieją, bo zadają pytanie o to, jak wygląda odpowiedź, zamiast o to, jak działa mechanizm.

Na przykład: „Dlaczego to jest tak, a nie inaczej?" Brzmi niewinnie. Tyle że to pytanie jest zbyt ogólne, więc dostajesz ogólną odpowiedź, która znów niczego nie wypełnia.

Lepsze są pytania, które zawężają pole. Nie chodzi o to, żeby być pedantem. Chodzi o to, żeby twój mózg dostał konkretny punkt zaczepienia.

W pracy z samoukiem widać to jak na dłoni. Zmieniasz jedno zdanie w głowie, a reszta nagle zaczyna się układać. Czasem jest to „Co muszę umieć, żeby to zadziałało?" Czasem „Jaki jest najprostszy przykład, który nie jest przebrany w szczegóły?" Czasem „Co tu jest przyczyną, a co skutkiem?"

Jeśli nie umiesz nazwać tego, co blokuje, to nie znasz też tego, czego brakuje. A bez tej nazwy będziesz krążył.

Autodiagnoza w 60 sekund: gdzie tkwi problem?

Zamiast w kółko powtarzać „nie rozumiem", spróbuj podejść do sprawy jak do usterki. Usterka ma objawy, a nie tylko metafizyczny dramat.

Oto prosta autodiagnoza. Odpowiedz w myślach, bez analizowania całą noc:

- Czy rozumiem, gdy czytam, ale nie rozumiem, gdy mam zastosować?
- Czy rozumiem definicje, ale nie rozumiem, skąd się biorą?
- Czy mam pomysły, ale nie potrafię ich obronić logiką?
- Czy „rozumiem" znaczy u mnie „jest mi to znane", a nie „umiałbym to użyć"?

Jeśli jedna z odpowiedzi dominuje, to już masz kierunek. Bo różne problemy wymagają różnych narzędzi.

Jeżeli rozumiesz w czytaniu, ale nie w działaniu, potrzebujesz ćwiczeń i krótkich zadań. Jeżeli rozumiesz definicje, ale nie mechanizm, potrzebujesz przykładów, które pokazują przejścia. Jeżeli masz pomysły, ale nie potrafisz ich obronić, potrzebujesz argumentacji, czyli wyjaśniania własnymi słowami. Jeżeli „rozumiem" znaczy tylko „kojarzę", to potrzebujesz aktywnego wydobywania wiedzy, a nie biernego konsumowania.

To brzmi jak akademicka zabawa. W praktyce to oszczędza mnóstwo czasu, bo przestajesz robić to, co nie naprawia problemu.

Najlepsza technika: testuj zrozumienie w miejscu, gdzie zwykle pęka

Jest jedna rzecz, którą odkryłem na własnej skórze. Najczęściej pęka nie to, co najtrudniejsze, tylko to, co wygląda na oczywiste. I potem człowiek utknie na drobnym przeskoku pojęciowym, jakby próbował przeskoczyć płot w miejscu, w którym płotu w ogóle nie ma.



Przykład z życia: kiedy uczyłem się pewnego tematu technicznego, byłem przekonany, że „rozumiem”, bo znałem słowa. W praktyce zrozumienie rozpadło się dokładnie w momencie, gdy trzeba było połączyć dwa elementy, które w opisie były rozdzielone. Nikt mi wtedy nie powiedział: „Najpierw zrób połączenia, a dopiero potem nazwij części.”

Dlatego warto zacząć od testu połączeń, nie definicji. Weź temat i zapytaj:

Co prowadzi do czego? Jak to się zmienia pod wpływem X? Co musi być prawdą, żeby wynik wyszedł?

Jeżeli odpowiadasz z opóźnieniem i czujesz, że „gdzieś jest dziura”, to ta dziura jest twoim celem. Dziura nie do naprawy w nieskończoność, tylko do zlokalizowania. Gdy ją znajdziesz, zrozumienie przestaje być mgłą, a staje się pracą.

Mikro-nauczanie: sprawdź, czy potrafisz wyjaśnić bez ratowania się skojarzeniami

Wyjaśnianie jest brutalne. Bo zmusza cię do wydobycia tego, co w głowie jest jeszcze luźnym zlepkiem skojarzeń.

Prosta praktyka, która działa zaskakująco dobrze, to „mikro-nauczanie”: bierzesz fragment i tłumaczysz go tak, jakbyś uczył osobę, która nie zna słów z twojego środowiska. Bez skrótów typu „wiesz, o co chodzi”. Bez podmiany mechanizmu na analogię, która wygląda mądrze, ale nic nie dowodzi.

Nie chodzi o to, żeby wyjaśnić perfekcyjnie. Chodzi o to, żebyś w trakcie zauważył własne luki. Te luki wyjdą szybciej, niż gdy https://prawdziwy-sukces.pl/ksiazka/dlaczego-ciagle-nie-rozumiem-matematyki-franio-hey/ będziesz kolejny raz czytał rozdział.

Jeśli utkniesz, zadaj jedno pytanie: „Co właśnie pominąłem?” Prawdopodobnie pominąłeś warunek, zależność albo krok przejścia. To jest dokładnie to, czego trzeba się nauczyć.

Mikro-nauczanie ma jeszcze jeden atut. Kiedy wyjaśniasz, przestajesz być widzem. Zamieniasz się w realizatora sensu.

Materiał nie jest problemem, problemem bywa format

Czasem błąd jest w tym, jak materiał jest podany. Nie w twojej głowie.

Spotkałem osoby, które czytają o czymś w formie rozbudowanych opisów, a potem nie potrafią rozwiązać zadania. Zwykle nie dlatego, że są „gorsze”. Tylko dlatego, że ich mózg potrzebuje innego kanału: przykładu, schematu, krótkiej symulacji albo porównania.

Jeżeli uczysz się źle z jednego formatu, spróbuj zmienić format, zanim uznasz, że „to nie dla mnie”. To jest ważne, bo format to czasem połowa sukcesu.

Dobrze działa zasada: najpierw przykład, potem reguła. Albo przynajmniej przykład równolegle z regułą. Jeśli regułę dostajesz jako pierwszą, mózg próbuje dopasować przyszłość do definicji. A przyszłość zwykle ma inne szczegóły.

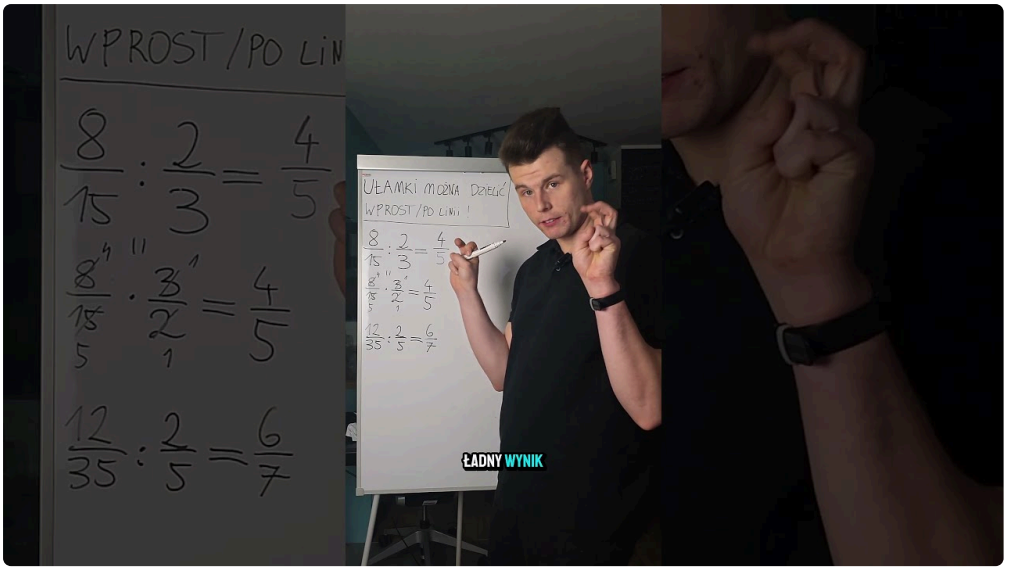



I jeszcze jedna rzecz: tempo.

Jeżeli uczysz się w tempie „na raz”, wszystko jest szybko, ale nic nie ma czasu na stabilizację. Lepiej przyjąć wolniejsze tempo, z przerwą na sprawdzian. Zrozumienie to proces, nie transakcja.

Procedura na „nie rozumiem”: od blokady do sensu

Oto konkretna procedura, którą możesz zastosować do praktycznie każdej trudnej rzeczy. Zadziała szczególnie wtedy, gdy utknąłeś i masz wrażenie, że czytasz w kółko to samo, tylko coraz bardziej się irytujesz.

- Zapisz jednym zdaniem, co dokładnie nie rozumiesz, bez ozdobników. Jeśli nie potrafisz, nie rozumiesz też tematu, ale zacznij od najbliższego fragmentu.
- Znajdź najprostszy przykład, który dotyczy tego fragmentu. Nie wybieraj „ciekawych" przypadków, wybierz „nudne, ale typowe".
- Przeanalizuj przejście „co zmienia się i dlaczego". Jeśli potrafisz wskazać zależność przyczynowo-skutkową, masz już rdzeń zrozumienia.
- Zrób mini-zadanie w stylu: zastosuj to dwa razy, raz z pomocą, raz bez pomocy. Dopiero potem przechodź dalej.

To jest krótka pętla. I tak, czasem brzmi zbyt prosto. Ale proste rzeczy są skuteczne, dopóki nie próbujesz ich robić dokładnie wtedy, gdy masz ochotę na piękną teorię.

Najtrudniejszy przypadek: gdy zrozumienie blokuje ego lub lęk

Są sytuacje, w których problem nie leży w braku informacji. Leży w tym, że boisz się sprawdzić, bo wynik testu mógłby cię ośmieszyć.

To nie jest morał. To jest psychologia pracy. Zrozumienie wymaga ryzyka, bo musisz wejść w obszar, w którym jeszcze nie umiesz.

Pamiętam moment, kiedy przygotowywałem się do czegoś wymagającego, a ja zamiast ćwiczyć, robiłem reorganizacje notatek. Notatki rosną, poczucie kontroli też rośnie, a zrozumienie… nie. Kiedy w końcu zrobiłem proste zadanie na czas, okazało się, że problem nie jest z materiałem, tylko z tym, że do tej pory ukrywałem się przed sprawdzianem.

Od tamtej pory mam jedną zasadę: najpierw dowód, potem narracja. Dowód może być kiepski. Ma być prawdziwy. Dopiero na podstawie dowodu buduję wyjaśnienie.

Lęk to sprytny doradca. Tylko że doradza zawsze tak, by było wygodnie, a nie tak, by było skutecznie.

Kiedy zrozumienie przychodzi nagle, to nie magija

Zdarza się, że po kilku próbach nic, a nagle klik. Warto to uhonorować, bo to sygnał, że twój układ nerwowy nie odmawia. On po prostu potrzebuje czasu na reorganizację.

Najczęściej „klik" pojawia się wtedy, gdy spełnisz trzy warunki naraz: 1) przestałeś zbierać wiedzę pasywnie, 2) zrobiłeś krótki test, 3) znalazłeś konkretną brakującą zależność.

Wtedy mózg nie musi już zgadywać. Dostaje brakującą sztukę układanki i dopina całość.

Jeżeli jednak wciąż masz wrażenie, że klik nie nadejdzie, to nie znaczy, że jesteś skazany na niezrozumienie. Znaczy, że w pętli brakuje jednego ogniwa. Najczęściej jest to precyzja celu albo sposób weryfikacji.

Małe przykłady, duża różnica

Żeby nie zostać w świecie ogólników, pokażę dwa krótkie scenariusze.

Pierwszy: uczysz się języka programowania. Czytasz o pętlach, wszystko rozumiesz, ale gdy widzisz zadanie, nie umiesz dobrać pętli. Tu zazwyczaj problemem nie jest „nie zrozumiałem pętli", tylko „nie przećwicowałem decyzji". Rozwiązanie? Weź pięć krótkich zadań, w których masz tylko wybrać, czy lepszy będzie warunek, pętla, czy iteracja po kolekcji. Nie pisz od razu całego kodu. Najpierw decyzja. Potem implementacja.

Drugi: uczysz się czegoś teoretycznego, na przykład ekonomii. Wiesz, co oznaczają pojęcia, ale nie potrafisz przewidzieć skutków. Tu często problemem jest brak „łańcucha przyczyn". Rozwiązanie? Zamiast czytać kolejny akapit, weź jeden prosty przypadek i odpowiedz: jeśli X rośnie, co musi się zmienić, zanim zobaczysz Y? Dopiero potem dopasuj do tego definicje. To jest praca jak z mechanizmem w zegarku: **jak się nauczyć matematyki** nie interesuje cię nazwa koła, interesuje cię ruch.

W obu scenariuszach zadziałał ten sam mechanizm: weryfikacja i połączenia zamiast biernego przyswajania.

Jak nie utknąć na zawsze: rozsądne granice i plan awaryjny

Jest jeszcze jeden element, o którym mało się mówi, a który ma duży wpływ na zrozumienie: granice.

Jeżeli próbujesz zrozumieć coś samodzielnie przez wiele godzin bez sprawdzania po drodze, to nie budujesz zrozumienia. Budujesz zmęczenie. A zmęczenie lubi mylić się z wysiłkiem. To podobne poczucie w ciele, tylko że jedno prowadzi do sensu, a drugie do narastającej frustracji.

Dlatego warto mieć plan awaryjny. Nie chodzi o dramat „jestem skończony". Chodzi o zdrową korektę trasy.

Jeżeli utknąłeś, spróbuj zmienić jeden parametr:

- format materiału,
- typ przykładów,
- sposób sprawdzania,
- lub kogoś, kto może zadać ci jedno trafne pytanie.

Czasem jedno pytanie robi więcej niż trzy dni czytania. Nie dlatego, że druga osoba ma lepszy mózg, tylko dlatego, że widzi twoją dziurę szybciej niż ty.

Twoje „nadal nie rozumiem" może być początkiem, nie wyrokiem

Najbardziej lubię w tym temacie jedną myśl: zrozumienie rzadko jest decyzją typu „teraz będę mądrzejszy". Zwykle jest wynikiem małych zmian w pętli pracy.

Możesz nadal wracać do tej samej przeszkody, tylko bezpieczniej i mądrzej. Zamiast walczyć z niejasnością, zacznij ją nazywać. Zamiast czytać dalej, sprawdzaj. Zamiast powtarzać „nie rozumiem", zrób krótką diagnostykę, gdzie dokładnie pęka mechanizm.

A kiedy w końcu kliknie, to nie będzie magia. Będzie to efekt tego, że twoja głowa dostała sens w odpowiedniej dawce, we właściwym formacie i w odpowiednim momencie.

Jeśli brzmi to trochę jak trening, to trafiasz. Zrozumienie jest umiejętnością. A umiejętności nie zdobywa się przez nadzieję. Zdobywa się przez dobrze ustawione próby. I próbujesz aż do skutku, tylko tym razem świadomie.